



## Dagprogramma

### module 3 dag 1 Sociale Netwerk Versterking

Onderdeel	Doel	Werkvorm	Tijdsduur
<b>Opening en inleiding</b>	<ul style="list-style-type: none"> <li>o Meenemen in programma van de dag</li> <li>o Aansluiten op ervaring voorgaande dagen</li> <li>o Mandaat voor de trainer</li> </ul>	Presentatie en gespreksvorm	30
<b>Sociale Netwerk versterking</b>	<ul style="list-style-type: none"> <li>o Kennismaken met het proces en de fasen in Sociale Netwerk Versterking</li> <li>o Beschrijven van het sociaal kapitaal</li> </ul>	Presentatie en instructie	45
<b>Pauze</b>			15
<b>De bril</b>	<ul style="list-style-type: none"> <li>o Kennismaken met het model in de werkwijze Sociale Netwerk Versterking</li> </ul>	Gespreksvorm	20
<b>De netwerkatlas</b>	<ul style="list-style-type: none"> <li>o Kennismaken met het doel en de vorm van de verschillende kaarten binnen de netwerkatlas</li> </ul>	Presentatie	35
<b>De familiekaart</b>	<ul style="list-style-type: none"> <li>o Kennen van het doel en de techniek van (het tekenen van) een familiekaart</li> <li>o Oefenen met bewustzijns- en verantwoordelijkheidsvragen</li> </ul>	Opdracht	40
<b>Kennismaken met Ina</b>	<ul style="list-style-type: none"> <li>o Introductie van een casus, welke in de verdere training gebruikt gaat worden</li> </ul>	Opdracht	15
<b>Pauze</b>			45
<b>De basisposter</b>	<ul style="list-style-type: none"> <li>o Kennen van de het doel en de techniek van de basisposter</li> <li>o Oefenen met de eerste 2 flappen vanuit het perspectief van de cliënt en als procesbegeleider</li> <li>o Oefenen met vragen stellen</li> </ul>	Presentatie en opdracht	80
<b>Pauze</b>			15
<b>Kaarten</b>	<ul style="list-style-type: none"> <li>o Kennen van de het doel en de techniek</li> </ul>	Opdracht en gespreksvorm	75




	<p>van de familiekaart, relatiekaart, contactschema en gebeurteniskaart</p> <ul style="list-style-type: none"><li>○ Oefenen met de familiekaart, relatiekaart, contactschema en gebeurteniskaart vanuit het perspectief van de cliënt en de rol van procesbegeleider</li><li>○ Oefenen met vragen stellen</li></ul>		
<b>Evaluatie van de dag</b>	<ul style="list-style-type: none"><li>○ Evaluatie voor deelnemers en trainer</li></ul>	Gespreksvorm	20



## Module III dag 2 Sociale Netwerk Versterking

Onderdeel	Doel	Werkvorm	Tijdsduur
<b>Opening en inleiding</b>	<ul style="list-style-type: none"> <li>o Meenemen in programma van de dag</li> <li>o Mandaat voor de trainer</li> </ul>	Presentatie en gespreksvorm	25
<b>Kunst van het vragen stellen</b>	<ul style="list-style-type: none"> <li>o Kennismaken met het patroon van de Kunst van het Vragen Stellen</li> </ul>	Presentatie	30
<b>Wat heeft gewerkt?</b>	<ul style="list-style-type: none"> <li>o Delen van ervaringen tussen deelnemers onderling</li> <li>o Aansluiten op ervaring voorgaande dagen</li> <li>o Oefenen met kunst van het vragen stellen</li> </ul>	Opdracht	35
<b>Pauze</b>			15
<b>Wat is een meedenkbijeenkomst</b>	<ul style="list-style-type: none"> <li>o Omschrijven van een meedenkbijeenkomst</li> <li>o Verkennen van verschillende perspectieven op een meedenkbijeenkomst</li> </ul>	Opdracht	10
<b>De basisposter flap 3</b>	<ul style="list-style-type: none"> <li>o Kennen van het doel en de techniek van flap 3 van de basisposter</li> <li>o Oefenen met flap 3 van de basisposter vanuit het perspectief van de cliënt en als procesbegeleider</li> <li>o Oefenen met vragen stellen</li> </ul>	Presentatie en opdracht	60
<b>Pauze</b>			45
<b>De meedenkbijeenkomst</b>	<ul style="list-style-type: none"> <li>o Ervaren van een meedenkbijeenkomst vanuit het perspectief van de cliënt en zijn netwerk en als procesbegeleider</li> <li>o Oefenen met de faciliterende houding</li> </ul>	Opdracht en gespreksvorm	120
<b>Pauze</b>			15



<b>Het basisteam</b>	<ul style="list-style-type: none"><li>○ Verkennen van de verschillende perspectieven op een (basis)team</li><li>○ Kennen van het doel van een basisteam</li><li>○ Kennismaken met het format voor het werken met een basisteam</li></ul>	Gespreksvorm en opdracht	55
<b>Evaluatie van de dag Vooruitblik en uitleg opdracht</b>	<ul style="list-style-type: none"><li>○ Evaluatie voor deelnemers en trainer</li><li>○ Uitleg opdracht t.b.v. verdiepingsmodule</li></ul>	Gespreksvorm	25
	<ul style="list-style-type: none"><li>○</li></ul>		